



Comision Municipal de Agua Potable y Alcantarillado
del Municipio de San Fernando, Tamaulipas
Estado de Actividades
Del 01 de enero al 30 de septiembre de 2025
(Cifras en pesos)



	2025	2024
4 INGRESOS Y OTROS BENEFICIOS		
4.1 Ingresos de la Gestión:	15,686,541.60	20,436,837.09
4.1.1 Impuestos	-	-
4.1.2 Cuotas y aportaciones de seguridad social	-	-
4.1.3 Contribuciones de Mejoras	-	-
4.1.4 Derechos	-	-
4.1.5 Productos	-	-
4.1.6 Aprovechamientos	-	-
4.1.7 Ingresos por Venta de Bienes y Prestación de Servicios	15,686,541.60	20,436,837.09
	-	-
4.2 Participaciones, Aportaciones, Convenios, Incentivos Derivados de la Colaboración Fiscal, Fondos Distintos de Aportaciones, Transferencias, Asignaciones, Subsidios y Subvenciones, y Pensiones y Jubilaciones	1,680,258.00	-
4.2.1 Participaciones, Aportaciones, Convenios, Incentivos Derivados de la Colaboración Fiscal y Fondos Distintos de Aportaciones	-	-
4.2.2 Transferencias, Asignaciones, Subsidios y Subvenciones, y Pensiones y Jubilaciones	1,680,258.00	-
	-	-
4.3 Otros Ingresos y Beneficios	43,956.86	12.36
4.3.1 Ingresos Financieros	13.90	12.36
4.3.2 Incremento por Variacion de Inventarios	-	-
4.3.3 Disminucion del Exceso de Estimaciones por Perdida o Deterioro u Obsolescencia	-	-
4.3.4 Disminución del Exceso de Provisiones	-	-
4.3.9 Otros Ingresos y Beneficios Varios	43,942.96	-
	-	-
Total de Ingresos y Otros Beneficios	17,410,756.46	20,436,849.45
5 GASTOS Y OTRAS PÉRDIDAS		
5.1 Gastos de Funcionamiento	17,726,394.73	26,128,272.52
5.1.1 Servicios Personales	9,977,479.53	15,129,775.63
5.1.2 Materiales y Suministros	1,070,625.82	1,420,703.56
5.1.3 Servicios Generales	6,678,289.38	9,577,793.33
	-	-
5.2 Transferencias, Asignaciones, Subsidios y Otras Ayudas	-	-
5.2.1 Transferencias Internas y Asignaciones al Sector Público	-	-
5.2.2 Transferencias al Resto del Sector Público	-	-
5.2.3 Subsidios y Subvenciones	-	-
5.2.4 Ayudas Sociales	-	-
5.2.5 Pensiones y Jubilaciones	-	-
5.2.6 Transferencias a Fideicomisos, Mandatos y Contratos Análogos	-	-
5.2.7 Transferencias a la Seguridad Social	-	-
5.2.8 Donativos	-	-
5.2.9 Transferencias al Exterior	-	-
5.3 Participaciones y Aportaciones	-	-
5.3.1 Participaciones	-	-
5.3.2 Aportaciones	-	-
5.3.3 Convenios	-	-
5.4 Intereses, Comisiones y Otros Gastos de la Deuda Pública	-	-
5.4.1 Intereses de la Deuda Pública	-	-
5.4.2 Comisiones de la Deuda Pública	-	-
5.4.3 Gastos de la Deuda Pública	-	-
5.4.4 Costo por Coberturas	-	-
5.4.5 Apoyos Financieros	-	-
	-	-
MVZ. OSCAR GONZALEZ RIOS TITULAR DEL ORGANISMO ELABORÓ Y PRESENTÓ	C.P. Y MA JOSE LUIS FLORES GUEVARA COMISARIO	LCP CLAUDIO DE LA CRUZ HERNANDEZ AUXILIAR CONTABLE RESPONSABLE DE ELABORACION



COMAPA
SAN FERNANDO
2024 - 2025


" Bajo protesta de decir verdad declaramos que los estados financieros y sus notas, son razonablemente correctos y son responsabilidad del emisor"

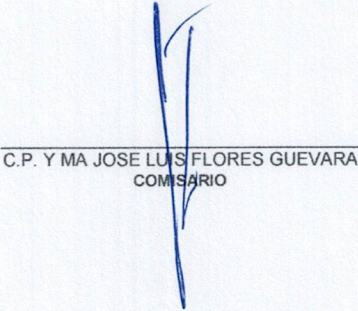



Comision Municipal de Agua Potable y Alcantarillado
del Municipio de San Fernando, Tamaulipas
Estado de Actividades
Del 01 de enero al 30 de septiembre de 2025
(Cifras en pesos)




	2025	2024
5.5 Otros Gastos y Pérdidas Extraordinarias	140,260.86	653,239.87
5.5.1 Estimaciones, Depreciaciones, Deterioros, Obsolescencia y Amortizaciones	140,260.86	461,883.87
5.5.2 Provisiones	-	-
5.5.3 Disminución de Inventarios	-	-
5.5.9 Otros Gastos	-	191,356.00
5.6 Inversión Pública	-	-
5.6.1 Inversión Pública No Capitalizable	-	-
Total de Gastos y Otras Pérdidas	17,866,655.59	26,781,512.39
Resultado del Ejercicio (Ahorro/Desahorro)	- 455,899.13	- 6,344,662.94


MVZ. OSCAR GONZALEZ RIOS
TITULAR DEL ORGANISMO
ELABORÓ Y PRESENTÓ


C.P. Y MA JOSE LUIS FLORES GUEVARA
COMISARIO


LCP CLAUDIO DE LA CRUZ HERNANDEZ
AUXILIAR CONTABLE
RESPONSABLE DE ELABORACION



" Bajo protesta de decir verdad declaramos que los estados financieros y sus notas, son razonablemente correctos y son responsabilidad del emisor"